

# Обучающие карточки для детей 5-7 лет «Комнатные растения в ДОУ»



Серия обучающих карточек «Комнатные растения в ДОУ» предназначена для практических занятий с детьми старшего дошкольного возраста. Предложенный материал имеет многоцелевую направленность и может быть применен для решения целого ряда обучающих задач. Задания направлены на формирование, закрепление, расширение знаний и бережного отношения к комнатным растениям детей. Карточки могут быть использованы родителями для совместной деятельности с дошкольниками в домашних условиях и подготовки их к школьному обучению.

**Цель:** обобщение и систематизация знаний о комнатных растениях.

**Задачи:**

1. Образовательные: расширять представления детей о комнатных растениях; закреплять знания о правилах ухода за растениями; закреплять знания о частях комнатных растений.
2. Развивающие: развивать логическое мышление, память, воображение, внимание, сообразительность. Развивать связную речь, умение отвечать на вопрос, делать выводы; совершенствовать навыки учебной деятельности.
3. Воспитательные: воспитывать любовь к природе и бережное отношение к ней.

**Аудитория:** дети дошкольного возраста.


**Найди и обведи в кружок комнатные растения. Почему ты их выбрал?**




**Назови части комнатного растения.**



Обведи по линиям и раскрась по образцу



Что очень важно для жизни комнатного растения? Соедини при помощи стрелок.



**Выучи наизусть.**

«Огонек»

Хрустит за окошком морозный денек,

Стоит на окошке цветок-огонек!

Малиновым цветом цветут лепестки,

Как будто и вправду горят огоньки.

Его поливаю, его берегу.

Его подарить никому не могу!


Уж очень он ярок, уж очень хорош,

Уж очень на мамину сказку похож!

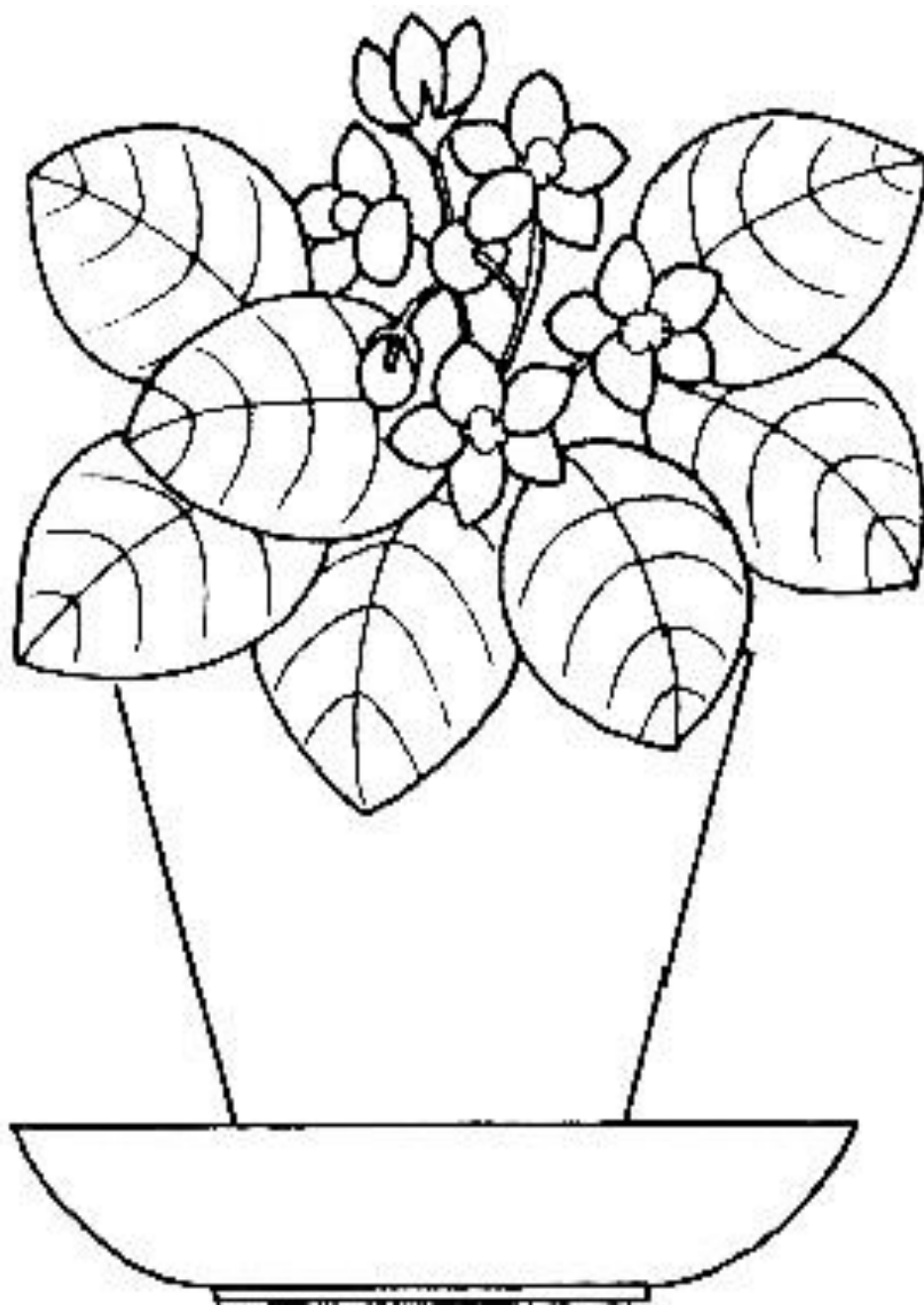
Е. Благинина



**Расскажи, используя модель, как надо ухаживать за растениями:**




Раскрась фиалку. Какого цвета она бывает?





Составь рассказ по картинке.




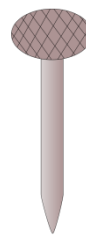



Сосчитай, сколько растений стоит на полочке? Запиши соответствующую цифру.

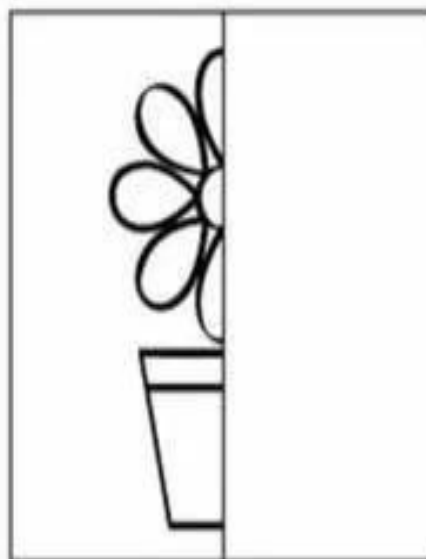
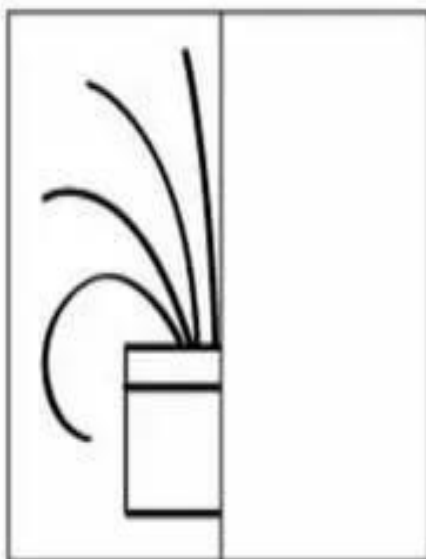
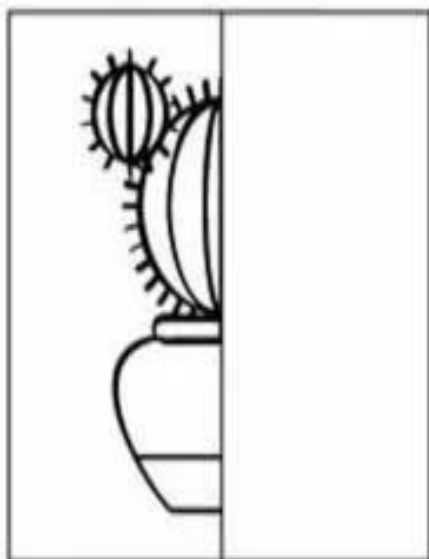
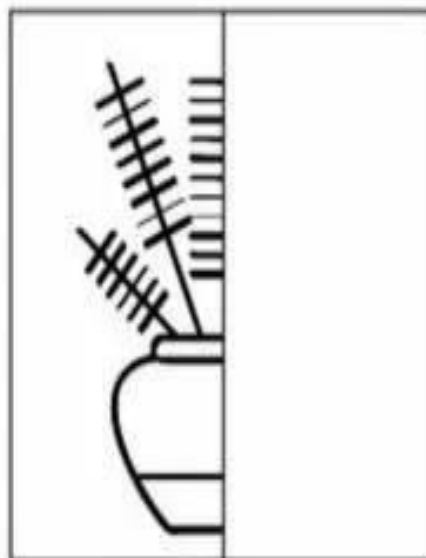
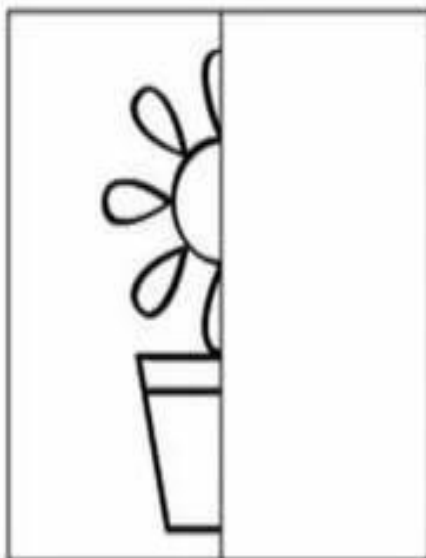
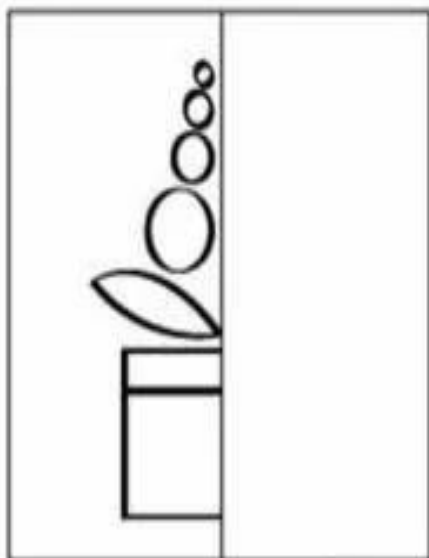

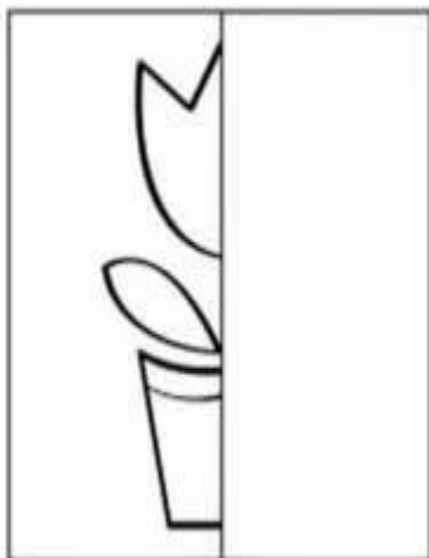




Объясни, какой предмет лишний в каждом ряду.




13. Дорисуй и раскрась комнатные растения.





Внимательно рассмотри иллюстрацию. Какой ты сделаешь вывод?



Назови эти предметы одним словом. А теперь назови все знакомые тебе комнатные растения.

